

PATVIRTINTA:
Kauno sporto mokyklos „Startas“
Direktoriaus Mantas Raila
2020 m. balandžio mėn. 30 d.
Įsakymo Nr. 1-16

KAUNO MIESTO SAVIVALDYBĖS BIUDŽETINĖ ĮSTAIGA KAUNO SPORTO MOKYKLA „STARTAS“

(Savivaldybės įstaigos pavadinimas, nurodant teisinę formą)

METINĖ VEIKLOS ATASKAITA UŽ 2019 M.

I SKYRIUS INFORMACIJA APIE SAVIVALDYBĖS ĮSTAIGĄ

- | | |
|--|---|
| 1.1. Savivaldybės įstaigos juridinis adresas | Miško g. 3, LT-44321 Kaunas |
| 1.2. Telefono Nr. | 8-694 12007 |
| 1.3. El. pašto adresas | info@smstartas.lt |
| 1.4. Interneto svetainės adresas | www.smstartas.lt |
| 1.5. Savivaldybės įstaigos įsteigimo metai | įsteigimo metai 1973-01-09, 2017-03-01 po Kauno centro sporto mokyklos reorganizacijos, mokykla pavadinta Kauno sporto mokykla „Startas“. |
| 1.6. Savivaldybės įstaigos vadovas | Mantas Raila, paskyrimo data 2017-12-01. |

II SKYRIUS VADOVO ŽODIS

2019 m. Kauno sporto mokykla „Startas“ ir toliau sėkmingai vykdė savo veiklą, siekė užsibrėžtų tikslų.

Aktyvi ir įvairi informacijos sklaida (socialiniai tinklai, modernus interneto puslapis, sporto šakas populiarinančių motyvacinių filmų kūrimas), šiuolaikinių technologijų naudojimas, siekiant supaprastinti naujų sportininkų pritraukimą į sporto mokyklą (automatizuota internetinės registracijos programa), antrus metus iš eilės leidžia džiaugtis sparčiai augančiu sportinio ugdymo veikloje dalyvaujančių asmenų kiekiu (2017 m./1291 sportininkai, 2018 m./1550 sportininkai, 2019m./1721 sportininkai), tai taip pat leido sumažinti vieno sportininko išlaikymo kaštus. Mokykla aktyviai tęsia investicijas į infrastruktūrą, 2019 m. kapitališkai suremontuoti pavyko dar apie 700 kv.m. patalpų. Investicijos į materialųjį turtą, naujo sportinio inventoriaus įsigijimas ar jo atnaujinimas, sportininkams leidžia siekti aukštesnių sportinių rezultatų, o lankytojams pasiūlyti daugiau paslaugų, mokyklai gauti papildomas pajamos iš paslaugų.


Manau, jog inovatyvus požiūris į sporto mokyklos vystymąsi, efektyvus lėšų panaudojimas ir darbų pasiskirstymas, aktyvus bendradarbiavimas su kitomis įstaigomis ir organizacijomis 2019 m. leido ir toliau aktyviai didinti mokyklos svarbą ir poreikį visuomenėje.

III SKYRIUS
ATASKAITINIO LAIKOTARPIO VEIKLOS TIKSLŲ ĮGYVENDINIMAS IR VEIKLOS REZULTATAI

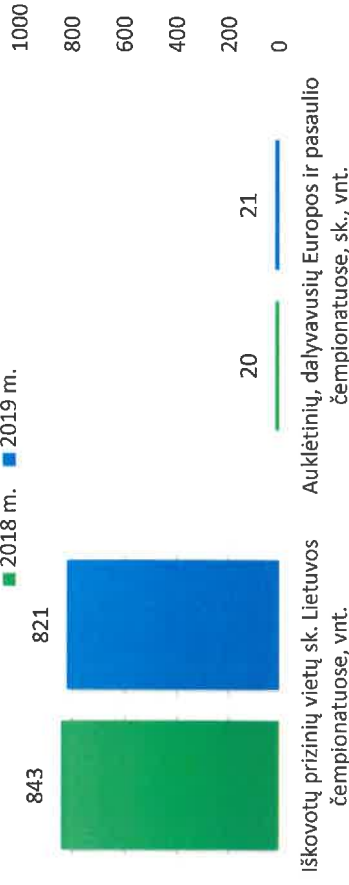
3.1. Informacija apie įstaigos veiklos tikslų įgyvendinimą*.

Asignavimų valdytojo (savivaldybės) metiniame veiklos plane nustatytos strateginius priemonės, veiklos, jų įvykdymo informacija	Vertinimo kriterijus (rodiklis), matavimo vienetas	Planinė reikšmė	Faktinė reikšmė	Įvykdymo procentas	Procentinis pokytis lyginant su praėjusiu ataskaitiniu laikotarpiu	Komentaras
1. Sudaryti sąlygas visų socialinių grupių įtraukimui į sporto veiklą						
1.1. Užtikrinti sporto paslaugų kokybę ir prieinamumą Kauno miesto sporto mokyklose	Budžetinių įstaigų pajamos už teikiamas mokamas paslaugas	186 400,00	241 836,10	130%	+11%	Investicijos į infrastruktūrą, materialųjį turtą, šiuolaikines technologijas bei informacijos sklaidą, leido pritraukti daugiau sportuojančių / paslaugų gavėjų.
	Išlaidų vidurkis vienam sportuojančiam asmeniui	1 419,00	1 362,8	96%	-7,3%	Dėl padidėjusio sportininkų skaičiaus sumažėjo vieno sportininko išlaidų kaštų dalis.
	Išlaidų, iš Kauno miesto savivaldybės biudžeto, vidurkis vienam sportininkui	1 295,00	1 222,55	94,4%	-7,1%	
	Iškovotų prizinių vietų dalis nuo visų galimų, atitinkamų sporto šakų prizinių vietų, %.	20,00%	28.6%	143%	-3,1%	
	Iškovotų prizinių vietų visų amžiaus grupių Lietuvos čempionatuose, pirmenybėse ir Lietuvos sporto žaidynėse skaičius, vnt.	843	821	97,4%	-2,6%	Sportininkų amžiaus kaitos.
	Mokyklos auklėtinių, dalyvavusių Europos ir pasaulio čempionatuose, skaičius	38,00	21,00	55.3%	+5%	Pagal tarifikacijos metu trenerių suplanuotus rezultatus. Lyginant su 2018 m. – augimas.
	Gautos rėmėjų lėšos	10 000,00	13 867, 00	138,67%	+2673,4%	Aktyvus bendravimo su potencialiais rėmėjais.
	Dalyvaujančių ugdymo veikloje sportuojančių asmenų skaičius	1 500,00	1 721,00	114,7%	+11%	Investicijos į šiuolaikines technologijas bei informacijos sklaidą, leido pritraukti daugiau sportu norinčio užsiimti jaunimo.


KSM "STARTAS" pajamos už teikiamas mokamas paslaugas, Eur.




KSM STARTAS sportininkų meistriškumas




KSM "STARTAS" išlaidų vidurkis, vienam sportuojančiam, Eur.



KSM "STARTAS" gautos rėmėjų lėšos, Eur.



KSM "STARTAS" dalyvaujančių ugdymo veikloje sportuojančių asmenų skaičius



Ištaigos vadovo patvirtintame metiniame veiklos plane numatyta (-os) svarbiausia (-ios) sritis (-ys), tema (-os), metinis veiksmas /darbai, jų įvykdymo informacija	Vertinimo kriterijus (rodiklis), matavimo vienetas	Planinė reikšmė	Faktinė reikšmė	Įvykdymo procentas	Procentinis pokytis lyginant su praėjusiu ataskaitiniu laikotarpiu	Komentaras
1. TIKSLAS: UGDYTI KOMPETENCIJAS, TEIKIANČIAS GALIMYBIŲ ASMENIUI TAPTI AKTYVIU VISUOMENĖS NARIU, SĖKMINGAI VEIKTI VISUOMENEJE, PADETI TENKINTI PAŽINIMO IR SAVIRAIŠKOS POREIKIUS, SIEKiant MAKSIMALIŲ REZULTATŲ						
1.1. UŽDAVINYS: SIEKTI SUTEIKTI IR SISTEMINGAI GILINTI UGDYTNIO PASIRINKTOS SPORTO ŠAKOS ŽINIAS, UGDYTI GEBĖJIMUS IR FORMUOTI ĮGŪDŽIUS, PLĖTOTI SPORTO IR BENDRĄSIAS KOMPETENCIJAS, SIEKTI DIDELIO SPORTINIO MEISTRISKUMO: PRADINIO RENGIMO, MEISTRISKUMO UGDYMO, MEISTRISKUMO TOBULINIMO, DIDELIO MEISTRISKUMO ETAPAIS.						
1.1.1. Komplektuoti mokomąsias grupes pagal sporto šakas: – gimnastika, – plaukimas, – tinklinis, – lengvoji atletika, – neįgalųjų sportas	Valandų skaičius Grupių skaičius Trenerių skaičius Sportuojančiųjų skaičius	1890 val. 142 gr. 87 1650	1658 val. 157 gr. 88 1721	87,7% 110% 101% 104,3%	+3,4% +13,7% +3,5% +11%	Platesnis šiuolaikinių technologijų panaudojimas ir efektyvi informacijos sklaida lėmė sportininkų dalyvaujančių ugdymo veikloje skaičiaus augimą. Ko pasekoje augo grupių skaičius, valandų skaičius, buvo priimti nauji treneriai.
1.1.2. Meistriskumo pakopos (MP) rodiklių vykdymas	Sportinių rezultatų augimas Varžybų protokolai.	>778 rodikliai (2018m.)	836 rodikliai	107,4%	+7,4%	Sportinio meistriskumo augimas
1.1.3. Užtikrinti sportininkų priėmimo į mokyklą ir šalinimo iš jos dokumentų dokumentacijos apskaitą.	Prašymai Sveikatos pažymos Asmens dokumento kopija Sutartis	100 % 100 % 100 % 100 %		100 % 100 % 100 % 100 %		Atlikta laiku.
1.1.4. Dalyvauti Lietuvos ir tarptautinėse varžybas pagal turimą negalią	Atranka į aukštesnio rango varžybas Varžybų skaičius, dalyvių skaičius, užimtos vietos	16 varžybų 94 sportininkai 14 – 1 vietų 16 – 2 vietų 10 – 3 vietų	16 varžybų 103 sportininkai 18 – 1 vietų 21 – 2 vietų 10 – 3 vietų	100% 109,5% 122,5%	- +9,5% 22,5%	Augantis susidomėjimas neįgalųjų sportu, didėja norinčių dalyvauti sportinio ugdymo procese.

1.1.5.	Organizuoti, vykdyti ir dalyvauti varžybose:	Varžybų skaičius, dalyvių skaičius. Varžybų nuostatai, Varžybų protokolai, Atranka į aukštesnio rango varžybas	83 varžybos 3654 sportininkai	92 varžybos 4404 sportininkai	110,8% 120,5%	+10,8% +20,5%	Buvo vykdoma pagal planą.
1.1.6.	Organizuoti, vykdyti ir dalyvauti Kauno ir Lietuvos mokyklų žaidynes.	Varžybų skaičius, dalyvių skaičius. Varžybų nuostatai Varžybų protokolai Atranka į aukštesnio rango varžybas	70 varžybų 512 mokyklų 4300 dalyvių	70 varžybos 512 mokyklų 4724 dalyvių	100% 100% 109,8%	- - +9,8%	Buvo vykdoma pagal planą.
1.1.7.	Sveikatingumo ir sportinės stovyklos, atvirų durų dienos, dienos stovyklos.	Stovyklų skaičius Sportininkų skaičius. Vaikų skatinimas sportuoti Miesto visuomenės aktyvus laisvalaikis Sportinis meistriskumas	26 stovyklos 625 vaikai	32 stovyklų 633 vaikų	123% 101,3%	+23% +1,3%	Buvo vykdoma pagal planą.
1.1.8.	Užtikrinti sportininkų išvykimo į varžybas dokumentų įforminimą, dalyvavimo varžybose išlaidas	Varžybų skaičius, Dalyvių skaičius, Lėšos Piniginės lėšos įsakymai	246 4998 125000,-	266 4546 106900,-	108,1% 90,9% 85,5%	+8,1% -9,1% -14,5%	Buvo vykdoma pagal planą.
1.1.9.	Vykdyti mokomosios sportinės veiklos apskaitą ir kontrolę	Patikrinimų skaičius. Siekti kokybiškų treniruočių. Lankomumas, treniruočių kokybė.	142	156	109,8%	+9,8%	Buvo vykdoma pagal planą.
1.1.10.	Mokinių kaitos apskaita	Nustoto sportuoti Priimta Tėvų ir trenerių prašymai	470 738	519 690	110,4% 93,5%	+10% -6,5%	Antrus metus iš eilės sportininkų skaičius auga.
1.1.11.	Mokomųjų žurnalų kontrolė ir patikra	Lankomumas, pildymo kokybė, tikslumas. Siekti kokybiško žurnalo pildymo.	100 %	100 % 2 k./metus	100%	100%	Buvo vykdoma pagal planą.
1.1.12.	Mokesčio už sporto mokymą kontrolė	Atleista nuo mokesčio Piniginės įplaukos Savalaikės pinigų įplaukos	447 76551,-	477 88224,-	106,7% 115,2%	+6,7% +15,2%	Sportininkų skaitčiaus augimas įtakoja ir socialiai remtinų dali, bei surenkamo mokesčio už sportą didėjimą.
1.1.13.	Pedagogų posėdžiai (susirinkimai)	2 kartai metuose ir pagal poreikį. Darbo gerinimo sąlygos	2	2	100%	0%	Buvo vykdoma pagal planą.

1.1.14. Trenerių kvalifikacinių kategorijų tvarkymas ir teikimas	Įvykdytų kategorijų skaičius. Įvykdyti planuojami sportiniai rezultatai	Viso: 62 kategorijos I kat. - 14 II kat. - 15 III kat. - 22 IV kat. - 4 V kat. - 5 VI kat. - 2	Viso: 67 kategorijos I kat. - 16 II kat. - 14 III kat. - 24 IV kat. - 7 V kat. - 4 VI kat. - 2	108%	+8%	Suplanuotų sportinių rezultatų įvykdymas įtakojo trenerių kvalifikacinių kategorijų augimą.
1.1.15. Trenerių kvalifikacijos kėlimas	Konferencijų ir seminarų skaičius. Aukštesni sportiniai pasiekimai.	27 (270,5 val.)	46 (1530 val.)	170%	+70%	Kvalifikacijos kėlimas įtakoja sportinius pasiekimus.
2. TIKSLAS: SIEKTI UGDYTI VAIKO GYVENIMO ĮGŪDŽIUS, ASMENINES, SOCIALINES IR KITAS BENDRĄSIAS KOMPETENCIJAS, PANAUDOJANT SPORTĄ, KAIP PRIEMONĘ.						
2.1. UŽDAVINYS: TEIKTI KOKYBIŠKAS PASLAUGAS, DIEGTI VISĄ GYVENIMĄ POMĖGĮ IR POREIKĮ SPORTUOTI.						
2.1.1. Komplektuoti judesio korekcijos ir mokymo plaukti grupes	Laukiamas skaičius Įplaukos Vaikų mokymas plaukti	230 (judesio korekcija) 963 (vaikų mokymas plaukti) 32541,-	190 (judesio korekcija) 771 (vaikų mokymas plaukti) 13423,-	82,6% 80% 41,2%	-17,4% -20% -58,8%	Priklausomai nuo finansavimo ir atsiskaitymo už suteiktas paslaugas tvarkos. Kadangi pasikeitė atsiskaitymo už suteiktas paslaugas laikotarpis. 2019m. uždirbtos pajamos (apie 17 000,-) persikėlė į 2020m.
2.1.2. Vykdyti BFP ir sportininkų reabilitaciją	Paslaugas gavusių ir BFP lankančių skaičius	71 sportininkų	80 sportininkų	112,7%	+12,7%	Buvo vykdoma pagal planą.
2.1.3. Teikti turiningo laisvalaikio ir sveikatinimo paslaugas įvairaus amžiaus žmonėms.	Įplaukos Sveikatinimo populiarinimas	141471,-	153612,-	108,5%	+8%	Informacijos sklaida, investicijos į infrastruktūrą ir materialinį turimą, leido pritraukti daugiau paslaugų gavėjų.
3. TIKSLAS: UŽTIKRINTI MOKYKLOJE VYKDOMŲ BENDROSIOS VEIKLOS SRITIES FUNKCIJŲ ATLIKIMO KOKYBĘ, BEI SKLANDŲ PROCESŲ FUNKCIONAVIMĄ.						

3.1. UŽDAVINYS: UŽTIKRINTI SAUGIAS, SVEIKAS SPORTAVIMO IR DARBO SĄLYGAS IR PERSONALO VALDYMĄ.

3.1.1. Mokyklos veiklos plėtojimas	Užtikrintas mokyklos savarankiškų funkcijų atlikimas	359 010,-	344 000,-	95,8%	-4,2%	Efektyvus finansavimo panaudojimas
3.1.2. Personalo valdymas	Darbo užmokesčio garantijos	1 553 700,-	1 646 765,-	105,9%	+5,9%	Minimalaus darbo užmokesčio augimas
3.1.3. Mokyklos materialiojo turto įsigijimas ir atnaujinimas	Atnaujintas ir papildytas mokyklos materialusis turtas – sporto inventorių, įranga, informacinės technologijos	15 750,-	76 892,-	488,2%	388,2%	Sportinio inventoriaus įsigijimas. Pagrindą sudaro BFP sportinė įranga, darbo procesą efektyvinančios darbo priemonės.
3.1.4. Mokyklos pastatų statinių priežiūra ir remontas	Bus užtikrintos tinkamos sąlygos sportuoti ir dirbti.	120 000,-	138 141,-	115,1%	+15%	Investicijos į infrastruktūrą, leido pritraukti daugiau sportuojančių / paslaugų gavėjų.
3.1.5. Įgyvendinti mokyklos pajamų finansų programą	Išlaidų sąmatos vykdymas pagal patvirtintas programas, priemones ir finansavimo šaltinius	2 380 933,1	2 345 379,9	98,5%	-1,5%	Efektyvus lėšų panaudojimas

IV SKYRIUS
INFORMACIJA APIE ĮSTAIGOS DARBUOTOJŲ SKAIČIŲ IR IŠLAIDAS DARBO
UŽMOKESČIUI

4.1. Įstaigos ataskaitinio laikotarpio darbuotojų skaičiaus ir vidutinio darbo užmokesčio palyginimas su praėjusiu ataskaitiniu laikotarpiu.

Eil. Nr.	Pareigybės pavadinimas	Darbuotojų skaičius			Vidutinis apskaičiuotas darbo užmokestis (BRUTO)		
		2018m., vnt.	2019m., vnt.	Pokytis, proc.	Praėjęs ataskaitinis laikotarpis, Eur	Ataskaitinis laikotarpis, Eur	Pokytis, proc.
1	2	3	4	5	6	7	8
1.	Direktorius	1	1	-	21827	30874	41.45
2.	Direktoriaus pavaduotojas	2	2	-	16377	21383	30.57
3.	Ugdymo administravimo vadovas	1	-	-100	14310	-	-
4.	Ugdymo administravimo specialistas	0	1	100	-	14013	-
5.	Padalinio susijusio su ugdymu vedėjas	4	3	-25	14310	18684	30.57
6.	Sportinio ugdymo organizatorius	2	2	-	8228	10743	30.57
7.	Administravimo ir specialiųjų sričių sekretorius	1	1	-	7950	14947	88.01
8.	Personalo specialistas	1	1	-	6617	12456	88.24
9.	Sekretorė-archyvo tvarkytoja	1	-	-100	6360	-	-
10.	Plaukimo instruktorius	7	7	-	4701	6139	30.59
11.	Judesio korekcijos instruktorius	2	2	-	10971	10743	-2.08
12.	Materialinių vertybių apskaitos koordinatorius	1	1	-	10971	14343	30.74
13.	Administratorius (apsaugos)	2	2	-	6360	10380	63.21
14.	Techninio aptarnavimo specialistas	1	1	-	6360	10380	63.21
15.	Instruktorius (Gelbėtojas)	1	1	-	4770	5190	8.81
16.	Baseino priežiūros specialistas	3	2	-33	4240	7785	83.61
17.	Kasininkas	1	1	-	6360	10380	63.21
18.	Rūbininkas (sezoninis)	2	-	-100	9600	-	-
19.	Sporto šakų aptarnavimo specialistas	1	1	-	6360	10380	63.21
20.	Medicinos specialistai	2	2	-	3180	5190	63.21
21.	Valytojas	7	7	-	5314	6660	25.33
22.	Treneriai	85	88	4	11283	14609	29.48

V SKYRIUS
ĮSTAIGOS FINANSAVIMO ŠALTINIAI, GAUTOS LĖŠOS IR JŲ PANAUDOJIMAS
ATASKAITINIŲ LAIKOTARPIŲ

5.1. Įstaigos finansavimo šaltinių ir gautų lėšų ataskaitinių laikotarpiu palyginimas su praėjusiu ataskaitiniu laikotarpiu

I. Nr.	Finansavimo šaltiniai	Praėjęs ataskaitinis laikotarpis, tūkst. Eur 2018 m.	Ataskaitinis laikotarpis, tūkst. Eur 2019 m.	Pokytis, proc.
1	2	3	4	5
1.	Savivaldybės biudžeto lėšos	2278,3	2345,4	+2.86%
1.1.	Iš jų:			
1.1.1.	Kauno sporto mokyklos Startas sportinio ugdymo proceso užtikrinimas (02.02.01.009)	2278,3	2232,2	-2.03%
1.1.1.1.	Savivaldybės biudžetinės lėšos (5101)	2040,74	1990,85	-2.45%
1.1.1.2.	Kauno sporto mokyklos Startas sportinio ugdymo proceso užtikrinimas (7101)	1,38	0,83	-40%
1.1.1.3.	Kauno sporto mokyklos Startas sportinio ugdymo proceso užtikrinimas (7109)	0,24	0,29	+20%
1.1.1.4.	Kauno sporto mokyklos Startas sportinio ugdymo proceso užtikrinimas (7201)	102,80	124,42	+21%
1.1.1.5.	Kauno sporto mokyklos Startas sportinio ugdymo proceso užtikrinimas (7202)	47,72	36,76	-23%
1.1.1.6.	Kauno sporto mokyklos Startas sportinio ugdymo proceso užtikrinimas (7301)	67,78	70,30	+3.7%
1.1.1.7.	Kauno sporto mokyklos Startas sportinio ugdymo proceso užtikrinimas (7302)	17,71	8,77	-50.48%
1.1.2.	Bendradarbiavimas su esamais ir potencialiais miesto partneriais vystymas, skatinant gerųjų praktikų įsisavinimą ir abipusį pažinimą (01.01.01.008)		1,79	+100%
1.1.3.	Sporto įstaigų pastatų ir kiemo statinių priežiūra ir remontas (02.02.02.026)		111,37	+100%
2.	Valstybės biudžeto lėšos			
2.1.	Iš jų			
3.	Kitos lėšos	1,2	1,2	0%
3.1.	Gyventojų pajamų mokesčio(iki 2proc)grąžinimas įstaigai turinčiai paramos gavėjo statusą.	1,2	1,2	0%
4.	Parama	0,5	4,7	+840%
	Iš viso	2280,1	2351,2	+3.14%
	Iš jų – teikiant mokamas paslaugas įstaigos uždirbtos lėšos	237,6	241,4	+1.6%
	Iš viso lėšų	2280.1	2351.2	+3.12%

5.2. Įstaigos lėšų panaudojimas ataskaitiniu laikotarpiu pagal ekonominės klasifikacijos straipsnius (nurodomi tik tie ekonominės klasifikacijos kodai pagal kuriuos yra panaudotos lėšos)

Išlaidų ekonominės klasifikacijos straipsnio*		I ketv., tūkst. Eur	II ketv. tūkst. Eur	III ketv., Eur	IV ketv., tūkst. Eur	Bendra išlaidų suma, tūkst. Eur	
kodas	pavadinimas						
1	2	3	4	5	6	7	
1	2.1.1.1.1.1	Darbo užmokestis pinigais	289,3	416,9	398,6	517,4	1622,2
2.	2.1.2.1.1.1	Socialinio draudimo įmokos	4,3	6,3	6,5	7,5	24,6

3.	2.2.1.1.1.02.1	Medikamentų ir medicininių paslaugų įsigijimo išlaidos (prekės)	0,7	0	0,5	0	1,2
4.	2.2.1.1.1.02.2	Medikamentų ir medicininių paslaugų įsigijimo išlaidos (paslaugos)	0,2	0,7	0	0	0,9
5.	2.2.1.1.1.05.2	Ryšių paslaugų įsigijimo išlaidos	0,5	0,3	0,3	0,4	1,5
6.	2.2.1.1.1.06.2	Transporto išlaikymo ir transporto paslaugų įsigijimo išlaidos	14,2	18,3	9,8	13,9	56,2
7.	2.2.1.1.1.07.1	Aprangos ir patalynės įsigijimo išlaidos (prekės)	1,5	0,5	1,0	1,3	4,3
8.	2.2.1.1.1.11	Komandiruočių išlaidos	0	0,9	0	0	0,9
9.	2.2.1.1.1.14	Materialiojo ir nematerialiojo turto nuomos išlaidos	36,5	21,7	7,8	37,0	103,0
10.	2.2.1.1.1.15.1	Materialiojo turto paprastojo remonto išlaidos (prekės)	2,8	2,1	1,1	2,7	8,7
11.	2.2.1.1.1.15.2	Materialiojo turto paprastojo remonto išlaidos (paslaugos)	5,4	12,1	38,4	77,7	133,6
12.	2.2.1.1.1.16	Kvalifikacijos kėlimo išlaidos	0,4	0,8	0,1	0,9	2,2
13.	2.2.1.1.1.17	Ekspertų ir konsultantų paslaugų įsigijimo išlaidos			4,4	-3,6	0,8
14.	2.2.1.1.1.20.1	Šildymas	25,2	16,9	3,0	17,2	62,3
15.	2.2.1.1.1.20.2	Elektra	9,2	15,5	13,5	15,7	53,9
16.	2.2.1.1.1.20.3	Vandentiekis ir kanalizacija	3,5	4,3	3,2	4,3	15,3
7.	2.2.1.1.1.20.4	Šiukšlių išvežimo išlaidos	0,0	0,1	0,1	0	0,2
18.	2.2.1.1.1.21.1	Informacinių technologijų prekių ir paslaugų įsigijimo išlaidos (prekės)	0,1	3,5	0,8	0,6	5,0
19.	2.2.1.1.1.21.2	Informacinių technologijų prekių ir paslaugų įsigijimo išlaidos (paslaugos)	0,9	0,7	0,8	1,7	4,1
20.	2.2.1.1.1.30.1	Kitų prekių ir paslaugų įsigijimo išlaidos (prekės)	34,5	17,1	7,9	20,4	79,9
21.	2.2.1.1.1.30.2	Kitų prekių ir paslaugų įsigijimo išlaidos (paslaugos)	15,3	19,0	12,5	18,8	65,6
22.	2.7.2.1.1.2.	Socialinė parama natūra	2,2	3,3	1,8	4,1	11,4
23.	2.7.3.1.1.1.	Darbdavių socialinė parama pinigais	4,3	2,6	0,6	3,2	10,7
24.	3.1.1.3.1.2.	Kitų mašinų ir įrenginių įsigijimo išlaidos	1,7	13,2	0	52,9	67,8
25.	3.1.1.5.1.1.	Kito ilgalaikio materialiojo turto įsigijimo išlaidos	1,6	2,0	1,4	0	5,0
26.	3.1.2.1.1.2.	Kompiuterinės programinės įrangos ir kompiuterinės programinės įrangos licencijų įsigijimo išlaidos	0	3,8	0,3	0	4,1
		Iš viso	454,3	582,6	514,4	794,1	2345,4

*Lentelės skiltyse rašomi tik tie Lietuvos Respublikos finansų ministro 2003 m. liepos 3 d. įsakymu Nr. 1K-184 „Dėl Lietuvos Respublikos valstybės ir savivaldybių biudžetų pajamų ir išlaidų klasifikacijos patvirtinimo“ patvirtinti išlaidų ekonominės klasifikacijos straipsnio kodai ir pavadinimai, pagal kuriuos Savivaldybės įstaiga ataskaitiniu laikotarpiu panaudojo gautus asignavimus.

VI SKYRIUS
INFORMACIJA APIE ĮSTAIGOS ILGALAIKĮ TURĄ

6.1. Informacija apie ataskaitiniu laikotarpiu Savivaldybės įstaigai perduotą, įstaigos įsigytą ar perleistą ilgalaikį turą.

Eil. Nr.	Turto pavadinimas	Kiekis	Vertė tūkst. Eur	Data	Įsigijimo tikslas, pagrindimas
1	2	3	4		5
1	Spinta su viršutiniu bortu	1	0,8	2019.01.23	Serverinė, administracijos darbuotojų lauko drabužiams kabinti
2	Vežimėlis inventoriui	1	0,8	2019.01.23	Plaukimo užsiėmimams skirto inventoriaus saugojimui
3	Kompiuteris Del OptiPlex3060	9	7,2	2019.02.02	Pagrindinių administracijos darbo priemonių atnaujinimas
4	Programinė įranga Microsoft T5D	9	2	2019.04.03	
5	Licencija Windows	12	0,4	2019.04.05	
+ 6	Filmavimo kamera	1	1,7	2019.03.01	Sportininkų treniuočių ir varžybų metu filmavimui, judesių ir klaidų analizei, mokyklos veiklos populiarinimui.
7	Serveris ThinkSystem ST50	1	3,4	2019.04.05	Duomenų apsauga, darbo efektyvumas
8	Serveris Backup DS218	1	0,7	2019.04.05	
9	Kompiuterinė programinė įranga	12	1,4	2019.04.05	
10	Vartai pripučiami	1	2	2019.05.16	Mokyklos reprezentacija, renginių metu.
11	Palapinė be langų	1	2	2019.05.24	Sportinio inventoriaus saugojimui lengvosios atletikos apšilimo aikštėje.
12	Skersinis competition Asymmetric	2	1,4	2019.06.25	Sportinins inventorius gimnastika, lengvoji atletika
13	Lengvosios atletikos kompl.	2	3	2019.12.20	

VII SKYRIUS
KAUNO MIESTO SAVIVALDYBĖS ADMINISTRACIJOS CENTRALIZUOTO VIDAUS AUDITO SKYRIAUS, KAUNO MIESTO SAVIVALDYBĖS KONTROLĖS IR AUDITO TARNYBOS, KITŲ INSTITUCIJŲ PATIKRINIMO IŠVADOS

Patikrinimų nebuvo atlikta.

VIII SKYRIUS
KITA SVARBI SU ĮSTAIGOS VEIKLA SUSIJUSI INFORMACIJA

2019 m. Kauno sporto mokykla „Startas“ tapo, 2019 – 2022 m. LSU koordinuojamo projekto Nordic-Baltic Up-dated Coaching Experience (NBUCE) NPHZ-2019/10042, socialiniu partneriu. 2019 m. mokykla taip pat dalyvavo Kauno miesto moksleivių tarptautinių mainų skatinimo

projekte. 6 treneriai ir 52 sportininkai lankėsi Rusijoje ir Italijoje su tikslu užmegzti naujus bendradarbiavimo kontaktus, dalintis patirtimi ir sporto plėtojimo galimybėmis.

Taip pat 2019 m. mokykla prisidėjo prie Kauno mieste vykdomų labdaros renginių. Vykdėme UNICEF organizuojamą labdaros renginį „BĖGIMAS UŽ VAIKUS“, kuriame dalyvavo per 1000 vaikų iki 14 m. Kadangi mūsų mokykloje yra kultivuojama lengvoji atletika, mokyklos vardo populiarinimo tikslais dalyvavome Kauno maratone.

Aktyviai prisidedame prie dar tinkamo naudoti materialinio turto išsaugojimo. Kauno halės iškraustymas, prieš renovaciją. Išmontuota įranga, buvo sėkmingai integruota mokyklos patalpose.

Direktorius



Mantas Raila